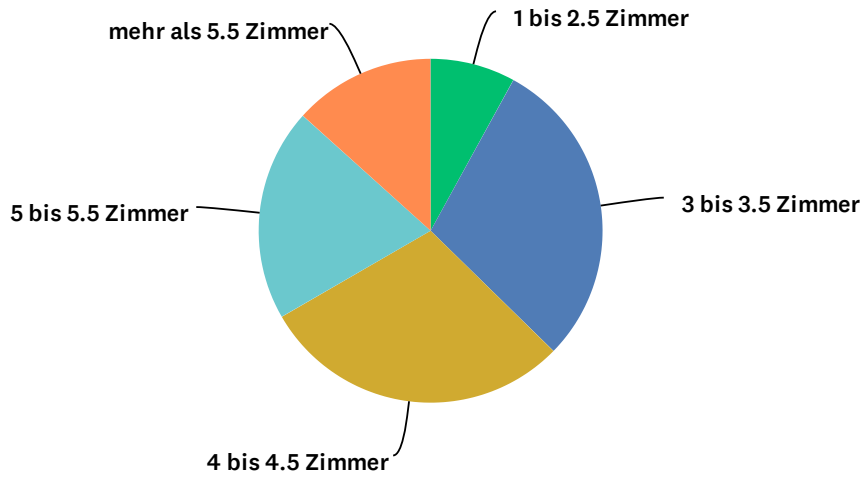


F1 Wie viele Zimmer weist Ihr Wohnobjekt auf?

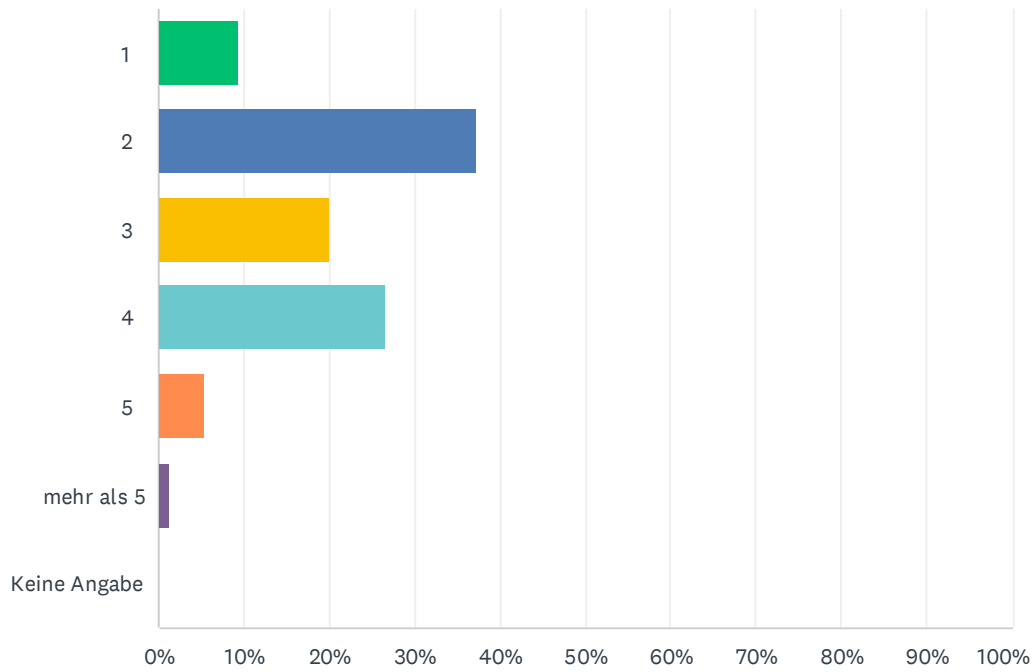
Beantwortet: 75 Übersprungen: 0



ANTWORTOPTIONEN	BEANTWORTUNGEN	
1 bis 2.5 Zimmer	8.00%	6
3 bis 3.5 Zimmer	29.33%	22
4 bis 4.5 Zimmer	29.33%	22
5 bis 5.5 Zimmer	20.00%	15
mehr als 5.5 Zimmer	13.33%	10
Keine Angabe	0.00%	0
GESAMT		75

F2 Wie viele Personen leben in Ihrem Haushalt?

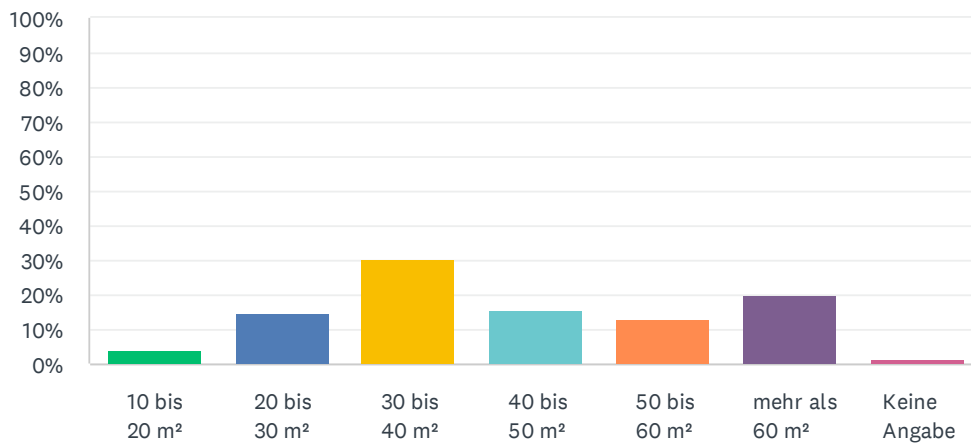
Beantwortet: 75 Übersprungen: 0



ANTWORTOPTIONEN	BEANTWORTUNGEN	
1	9.33%	7
2	37.33%	28
3	20.00%	15
4	26.67%	20
5	5.33%	4
mehr als 5	1.33%	1
Keine Angabe	0.00%	0
GESAMT		75

F3 Auf wie vielen Quadratmetern wohnen Sie? (pro Kopf)

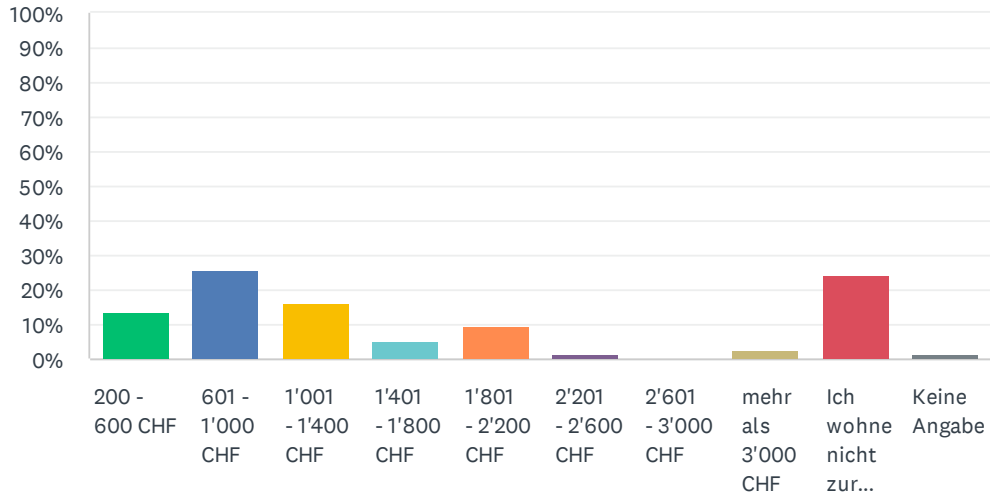
Beantwortet: 75 Übersprungen: 0



ANTWORTOPTIONEN	BEANTWORTUNGEN	
10 bis 20 m²	4.00%	3
20 bis 30 m²	14.67%	11
30 bis 40 m²	30.67%	23
40 bis 50 m²	16.00%	12
50 bis 60 m²	13.33%	10
mehr als 60 m²	20.00%	15
Keine Angabe	1.33%	1
GESAMT		75

F4 Wie hoch ist der monatliche Mietpreis Ihres Wohnobjekts pro bezahlende, erwachsene Person ungefähr?

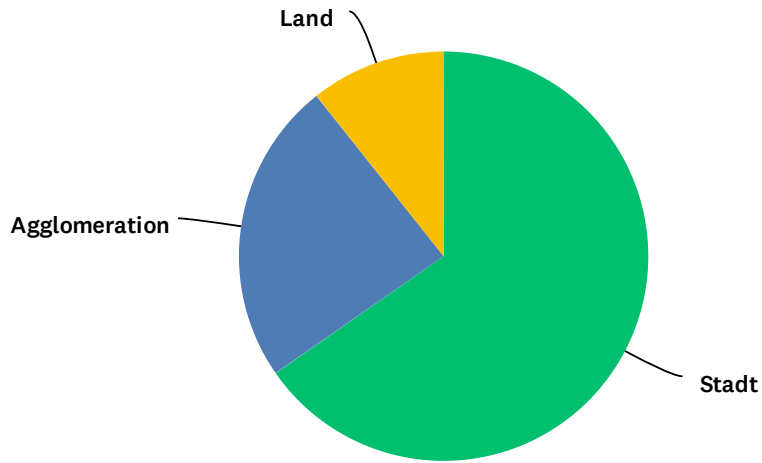
Beantwortet: 74 Übersprungen: 1



ANTWORTOPTIONEN	BEANTWORTUNGEN	
200 - 600 CHF	13.51%	10
601 - 1'000 CHF	25.68%	19
1'001 - 1'400 CHF	16.22%	12
1'401 - 1'800 CHF	5.41%	4
1'801 - 2'200 CHF	9.46%	7
2'201 - 2'600 CHF	1.35%	1
2'601 - 3'000 CHF	0.00%	0
mehr als 3'000 CHF	2.70%	2
Ich wohne nicht zur Miete	24.32%	18
Keine Angabe	1.35%	1
GESAMT		74

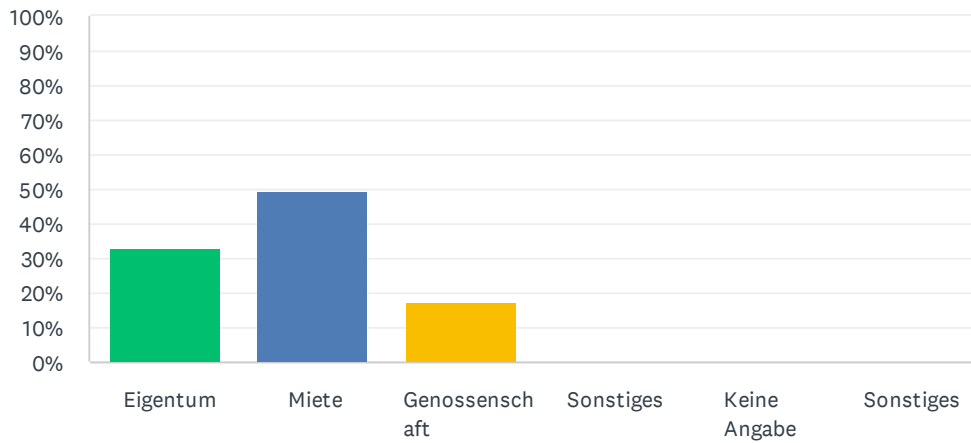
F5 In welchem Raumtyp wohnen Sie?

Beantwortet: 75 Übersprungen: 0



F6 In welcher Wohnform leben Sie heute?

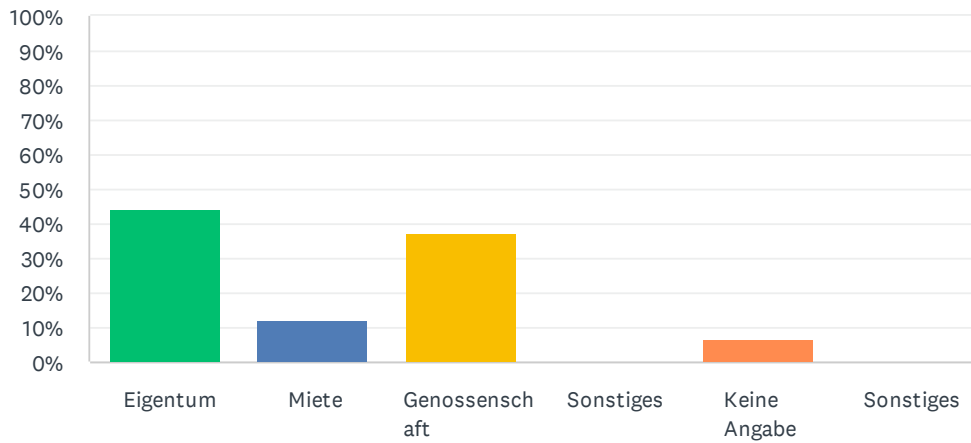
Beantwortet: 75 Übersprungen: 0



ANTWORTOPTIONEN		BEANTWORTUNGEN	
Eigentum		33.33%	25
Miete		49.33%	37
Genossenschaft		17.33%	13
Sonstiges		0.00%	0
Keine Angabe		0.00%	0
Sonstiges		0.00%	0
GESAMT	GESAMT		75

F7 In welcher Wohnform möchten Sie zukünftig leben?

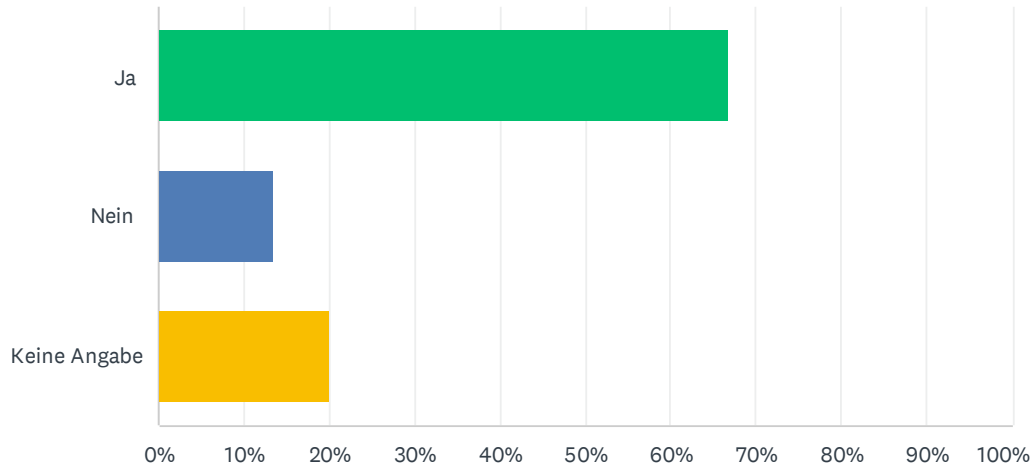
Beantwortet: 75 Übersprungen: 0



ANTWORTOPTIONEN		BEANTWORTUNGEN	
Eigentum		44.00%	33
Miete		12.00%	9
Genossenschaft		37.33%	28
Sonstiges		0.00%	0
Keine Angabe		6.67%	5
Sonstiges		0.00%	0
GESAMT	GESAMT		75

F8 Falls Sie zur Miete wohnen, halten Sie den Mietpreis Ihres Wohnobjekts für angemessen?

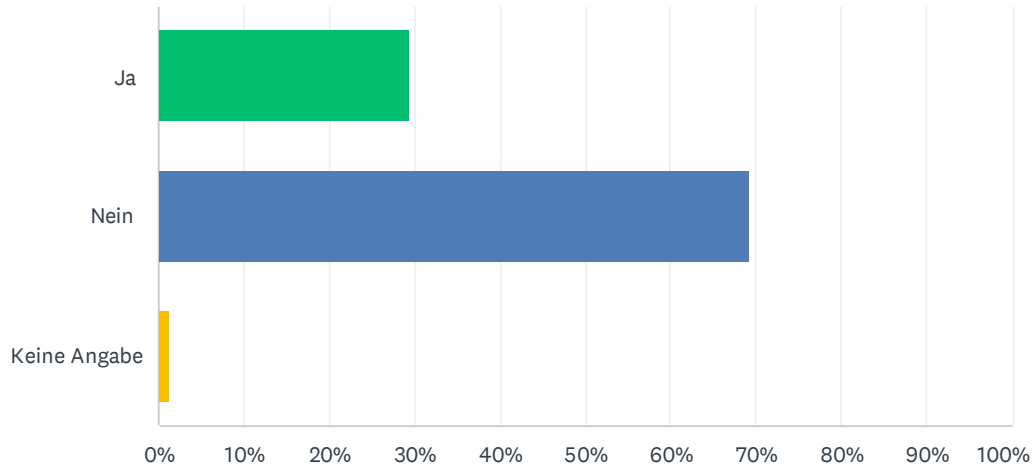
Beantwortet: 60 Übersprungen: 15



ANTWORTOPTIONEN	BEANTWORTUNGEN	
Ja	66.67%	40
Nein	13.33%	8
Keine Angabe	20.00%	12
GESAMT		60

F9 Denken Sie, dass die Corona-Pandemie Auswirkungen auf Ihre Wohnbedürfnisse hatte?

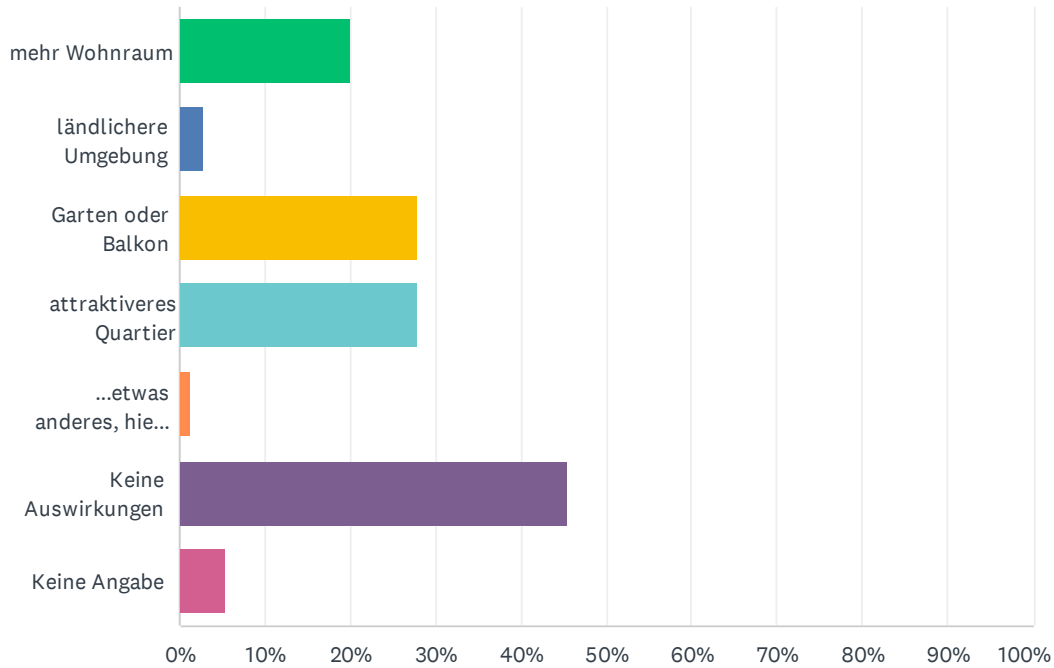
Beantwortet: 75 Übersprungen: 0



ANTWORTOPTIONEN	BEANTWORTUNGEN	
Ja	29.33%	22
Nein	69.33%	52
Keine Angabe	1.33%	1
GESAMT		75

F10 Aufgrund der Corona-Pandemie möchte ich...

Beantwortet: 75 Übersprungen: 0



ANTWORTOPTIONEN	BEANTWORTUNGEN	
mehr Wohnraum	20.00%	15
ländlichere Umgebung	2.67%	2
Garten oder Balkon	28.00%	21
attraktiveres Quartier	28.00%	21
...etwas anderes, hier nicht genanntes.	1.33%	1
Keine Auswirkungen	45.33%	34
Keine Angabe	5.33%	4
Befragte insgesamt: 75		